

STARfix III

Befestigungssystem für die Dachintegration von Würth Solar GeneCIS-Modulen



DIE HIGHLIGHTS AUF EINEN BLICK

- Schnelle und einfache Montage
- Sichere Haltefunktion
- Haltesystem nach der Modulmontage nicht mehr sichtbar; dadurch bestechende Ästhetik der Gesamtlösung
- Hohe Flexibilität in der Anordnung der Module
- Geeignet für Komplett- und Teil-Dachintegration
- Einsatz in allen gängigen Schrägdachvarianten
- Hochwertigkeit in Material und Verarbeitung
- Bestandteil des innovativen Komplettsystems **DESIGN**line für Dachintegration (bestehend aus Haltesystem, GeneCIS-Photovoltaikmodulen, Wechselrichter)

DATEN & FAKTEN




STARfix III ist das Haltesystem der Photovoltaik-Dachintegration **DESIGNline**, einem in sich abgestimmten Gesamtsystem bestehend aus optisch ansprechenden GeneCIS-Modulen, einer leistungsfähigen Wechselrichtertechnik sowie dem Haltesystem selbst. Damit überzeugt die **DESIGNline** sowohl hinsichtlich Ästhetik wie auch Funktion.

STARfix III erlaubt eine große Flexibilität in der Modulordnung sowie eine homogene Integration der Solarstrommodule in die Dachfläche und schafft damit ein attraktives Gesamtbild des Gebäudes.

EINFACH UND SICHER

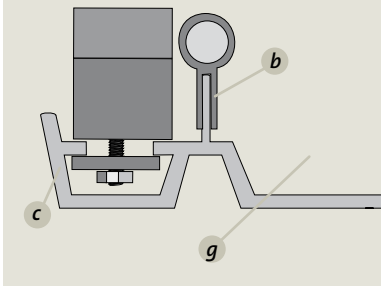
STARfix III wird direkt auf die Dachlattung montiert und ersetzt so den Dachziegel. Die direkte Verschraubung der Profilschienen mit den Dachlatten, das schnelle Fixieren der Modulhaken in den Profilschienen und das einfache Einlegen der GeneCIS-Module in die Dachhaken ermöglichen eine zeitsparende Montage. Die Verlegung der GeneCIS-Module in bewährter Schindeltechnik garantiert die zuverlässige Dichtigkeit Ihres Daches.

PRINZIPDARSTELLUNG

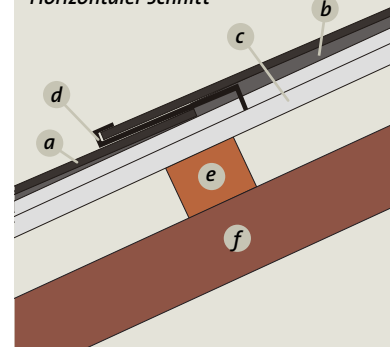


Seitenansicht

- a PV-Modul
- b Dichtung
- c Profilschiene
- d Modulhaken
- e Dachlatte
- f Konterlattung
- g Wasserablauf



Horizontaler Schnitt



TECHNISCHE DATEN

Einsatz	
Einsatzort	Schrägdach-Dachintegration
Dacheindeckung	für fast jede Dacheindeckung geeignet
Dachneigung	> 20°, darunter auf Anfrage
Dachkonstruktion	muss den Richtlinien des ZVDH entsprechen
Modul-Verlegeart	Schindeltechnik
Modul-Anordnung	Ganz- oder Teildachintegration, auch Dachfenster (nach vorheriger Prüfung)
Modul-Ausrichtung	hochkant
Systembestandteile	
Profilschiene	Aluminium
Modulhaken	Edelstahl (schwarz)
Dichtung	EPDM
Befestigungsset	Edelstahl
Anschlussbleche	bauseitige Bereitstellung



BAUART
GEPRÜFT
TYPE
APPROVED

Technische und Produkt-Änderungen vorbehalten.
Stand: April 2008